

JBC

www.jbctools.com

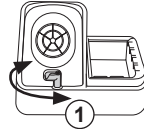
إرشادات التشغيل

**CL6205 / CL6210**

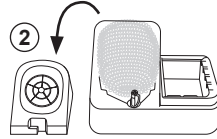
صوف

0034064-170624

استبدال الصوف لمنظف الرؤوس اليدوي



افتح واقي الرذاذ (1)
واخلعه (2). استبدل
الصوف البالي، وضع
واقي الرذاذ في مكانه
وأغلقه.



<ul style="list-style-type: none">• يوفر طريقة تنظيف أقوى من الصوف النحاسي.• لا تنتشر جسيمات الإينوكس بسهولة.	<ul style="list-style-type: none">• صوف إينوكس للأجهزة المدمجة والحوامل• ومنظف الرؤوس اليدوي• المرجع CL6205
<ul style="list-style-type: none">• يوفر طريقة تنظيف فعالة للغاية.• ويترك طبقة صغيرة من اللحام على الرأس لمنع الأكسدة بين• التنظيف وإعادة الترتيب.	<ul style="list-style-type: none">• صوف نحاسي للأجهزة المدمجة والحوامل• ومنظف الرؤوس اليدوي• المرجع CL6210

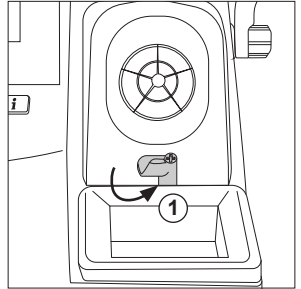
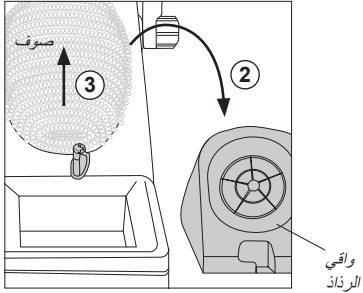


www.jbctools.com



استبدال الصوف للأجهزة المدمجة

- 1) افتح واقي الرذاذ (1) واخلعه (2). استبدل الصوف البالي (3)، وضع واقي الرذاذ في مكانه وأغلقه.



استبدال الصوف للحوامل

- 1) ارفع الماسحة من الحافة الأمامية (1)، وقم بإزالة الماسحة عن طريق سحبها للخارج (2).

- 2) استبدل الصوف بأخر جديد (3)، وأعد تركيب الماسحة في مكانها.

