



HDE 重负荷控制主机

本指南适用于以下型号的焊台:

料号

HDE-2HE (230 V)


热剥器

更多信息请访问
产品主页




包装清单

包装内含以下物品:



HDE
重负荷控制主机 1 件
料号 HDE-2HUD (230 V)



HDS
工具 1 件
料号 HD-SF



T470F
隔热握柄重负荷手柄
..... 1 件
料号 T470-FA (不含烙铁头)



SCH
烙铁头座 1 件
料号 SCH-A

安装

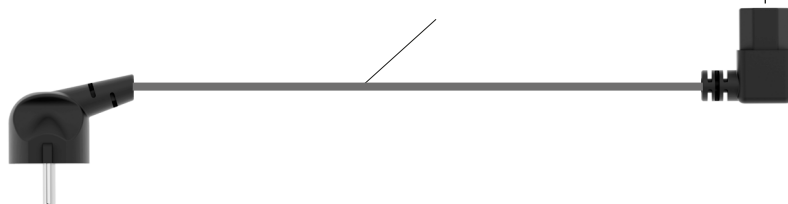


SCH
烙铁头座

HDE
重负荷控制主机



电源线
随HDE热风主机配备



安装

HDE 重负荷控制主机



CHB *
转换器



C470 *
烙铁头系列



T470F
隔热握柄重负荷手柄

手柄的另一连接方式 **

工具座连接线
料号 0024227



HDS T470 重负荷手柄专用支架



* 未随附, 单独销售

** 为了节省空间, 手柄可以通过 CHB 转换器直接连接到控制主机。

产品规格

HDE

重负荷控制主机

料号HDE-2HE (230 V) 50/60Hz. 保险丝输入电流: 2A. 输出: 42V.

- 包装尺寸/重量: 450 x 345 x 243 mm / 6.82 kg
(长 x 宽 x 高) 17.72 x 13.58 x 9.57 in / 15.04 lb

符合CE 标准。
ESD 安全标准。

JBC

保修说明

JBC 对本设备的保修期为 2 年，保修范围涵盖所有制造缺陷，包括更换缺陷零件及相关人工费用。产品损耗或人为损坏不在保修范围内。设备需退回至出售设备的经销商处才能享受保修。



请勿将本产品直接丢入垃圾桶。根据欧洲指令2012/19/EU 的规定，使用寿命已尽的电子设备需在收集后返还至指定的回收机构。

www.jbctools.com

0031516-100624