



## RMSE 成套带电动泵返修工作站

本指南适用于以下型号的焊台:

RMSE-2HQG (230 V)

焊台

更多信息请访问  
产品主页



## 包装清单

包装内含以下物品:



双工具控制主机 ..... 1 件  
料号 DDE-2HC (230 V)



热风主机 ..... 1 件  
料号 JTSE-2HUA (230 V)



电动拆焊模块 ..... 1 件  
料号 MSE-HB



通用型手柄 ..... 1 件  
料号 T245-A  
(不含烙铁头)



取放手柄 ..... 1 件  
料号 T260-A



吸锡手柄 ..... 1 件  
料号 DR560-A  
(随机配备C560003)



热风软管套装 ..... 1 件  
料号 JT-T2A



JTT热风嘴 ..... 3 件  
料号 JN2012 ..... 1x  
料号 JN2015 ..... 1x  
料号 JN2020 ..... 1x



T210和T245手柄专用支架 ..... 1 件  
料号 AD-SF



DR560吸锡手柄专用支架 ..... 1 件  
料号 DR-SF



JTT热风软管套装专用支架 ..... 1 件  
料号 JT-SF



保护罩和吸杆专用支架 ..... 1 件  
料号 ESHT-A



烙铁头座 ..... 1 件  
料号 SCH-A



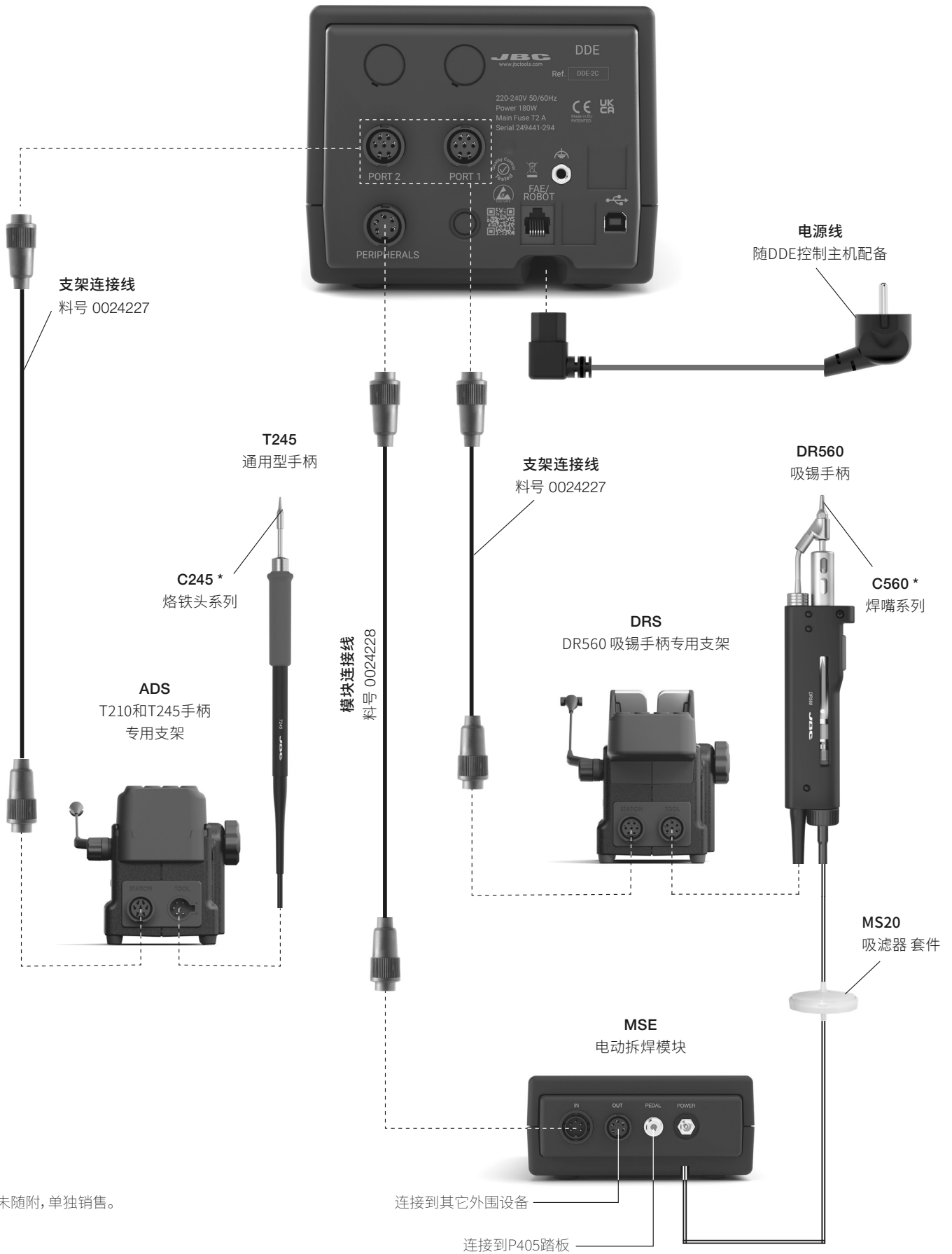
聚酰亚胺胶带 ..... 1 件  
料号 PH217



K型热电偶 ..... 1 件  
料号 PH218

# 安装

## DDE 双工具控制主机



\* 未随附, 单独销售。

安装

**JTT**  
热风软管套装



**JN**  
热风嘴系列

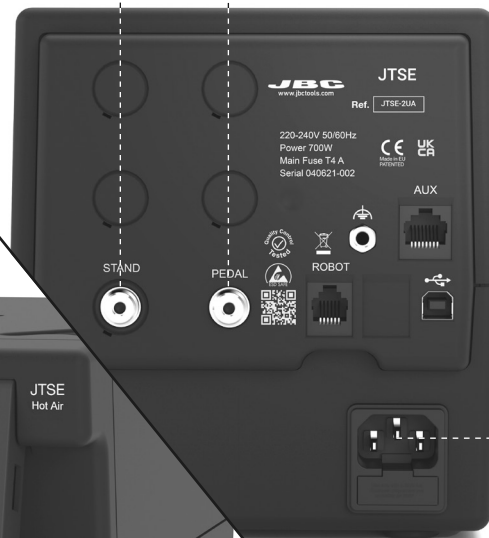
**JTS**  
热风软管套装专用支架



**JTSE**  
热风主机



连接到P405踏板



后视图

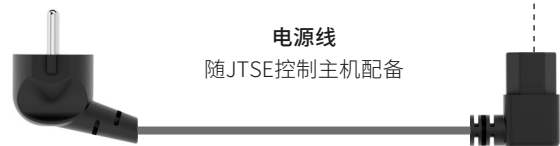
热电偶连接口

正视图

**T260**  
取放手柄



**电源线**  
随JTSE控制主机配备







## 产品规格

### RMSE

成套带电动泵返修工作站

型号 RMSE-2HQG (230 V)

|                           |  |
|---------------------------|--|
| - 净重:                     | 14.83 kg / 32.69 lb  |
| - 包装尺寸/重量:<br>(长 x 宽 x 高) | 615 x 368 x 637 mm / 21.76 kg<br>24.21 x 14.49 x 25.08 in / 47.97 lb |

符合CE 标准  
ESD 安全标准

# JBC

### 保修说明

关于每款产品的保修信息请参考用户手册的最后一页。



请勿将本产品直接丢入垃圾桶。根据欧洲指令2012/19/EU 的规定，使用寿命已尽的电子设备需在收集后返还至指定的回收机构。

[www.jbctools.com](http://www.jbctools.com)

0035293-060225